


Bohrlehre SE 4mm Komfortpilzbolzen



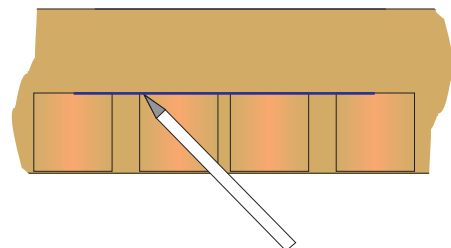
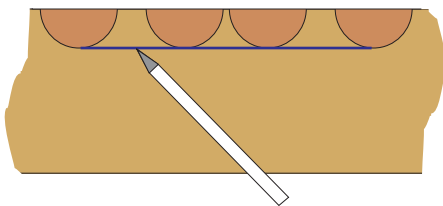
Anwendung: Einlassen von Sicherheitsschließteilen für Komfortpilzbolzen bei Holzfenstern (4mm)

Gebrauch:



Fensterrahmen

Einstellung: Lehre in Position bringen (Mittenmarkierung der Lehre auf Anrislinie der Anreißlehre halten), mit 2 Schrauben befestigen und mit einem 16mm Forstnerbohrer 20mm tief, durch die vier vorgegebenen Bohrungen, in den Rahmen bohren.



Verbindungslinien zwischen den gemachten Bohrungen anzeichnen und den dazwischen befindlichen Steg mit dem Stechbeitel ausstemmen.